

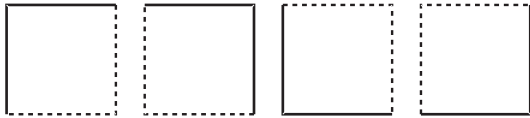
**POLECENIE:**

CO PODARUJESZ MAMIE W PREZENCIE Z OKAZJI JEJ ŚWIĘTA? POSTĘPUJ ZGODNIE Z INSTRUKCJĄ I ZŁÓŻ MAMIE ŻYCZENIA!

Instrukcja złożenia Składanki „Piekło-Niebo”

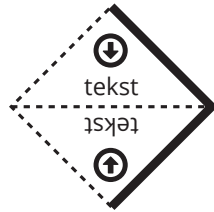
1 Wydrukuj kartę pracy i instrukcję.

2 4 kwadratowe pola (lewy górny róg, lewy dolny róg, prawy górny róg, prawy dolny róg) pokoloruj innym kolorem, albo narysuj coś co kojarzy Ci się z mamą i jej świętem.



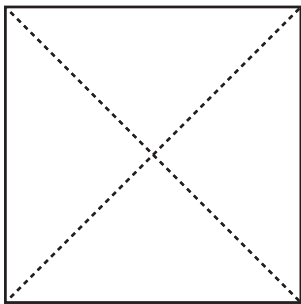
3 W każde puste trójkątne pole, pod strzałką wpisz jeden, krótki komplement dla mamy, np.:

- uwielbiam, jak mnie przytulasz,
- jesteś najpiękniejsza,
- masz wspaniałe pomysły,
- robisz najlepsze smakołyki,
- jesteś niezwykle odważna,
- dziękuję, że jesteś

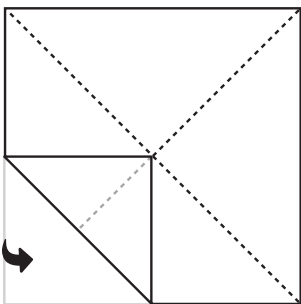


4 Odwróć otrzymany kwadrat pustą stroną do góry.

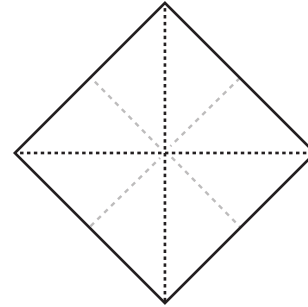
5 Złóż go po obu przekątnych.



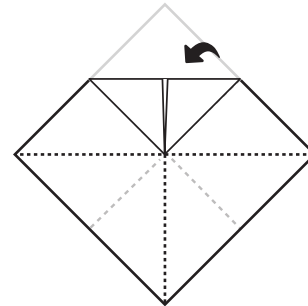
6 Po kolei złóż wszystkie rogi kwadratu do środka tak, aby się dotykały.



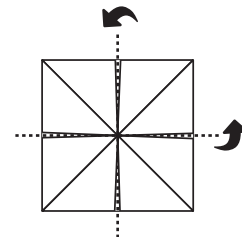
7 Odwróć kwadrat pustą stroną do dołu.



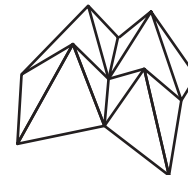
8 Ponownie złóż wszystkie rogi kwadratu do środka tak, aby się dotykały.



9 Złóż kwadrat na pół poziomo, potem pionowo.



10 Wsadź kciuki i palce wskazujące do utworzonych kieszonek od wewnątrz i przesunь wszystkie cztery rogi do środka.



11 Brawo! Twój wróżbiarz „piekło – niebo” na Dzień Matki jest gotowy!

12 Teraz czas sprawdzić mamie przyjemność z okazji jej święta! Poproś mamę, aby wybrała cyfrę od 1 do 8. Gdy już jakąś wybierze, policz do tej cyfry i przeczytaj odpowiedni komplement z wróżbiarza! Nie przestawaj na jednym komplemente. Twoja mama zasługuje na wszystkie 8, a nawet więcej!

Składanka „Piekło-Niebo”

